

Klubblad

Nr: 4, 2010
18. Årgang

Dyk sikkert
Dyk organiseret

I dette nummer:

| | |
|--|----|
| Bestyrelse:..... | 2 |
| Kontaktpersoner i klubbens udvalg:..... | 2 |
| Kære Dykkere..... | 3 |
| Generalforsamling 2011 Horsens Dykkerklub..... | 3 |
| Nytårskur (Seniorer)..... | 4 |
| Jubilæer..... | 4 |
| Dykning i Rødehavet..... | 5 |
| Thistlegorm..... | 7 |
| Flaskeeftersyn År 2011..... | 13 |
| Årets første dyk 2011..... | 14 |
| Junitur 2011 Horsens Dykkerklub..... | 15 |
| Kalenderen..... | 16 |

www.horsensdykkerklub.dk

Bestyrelse:

| | | |
|-------------------|---------------------------|-------------|
| Formand: | John Møller Nielsen | 75 63 00 70 |
| | Mobil: | 25 44 64 73 |
| Næstformand | Bent Heltborg | 20 62 09 54 |
| Kasserer: | Marianne Lykke Nielsen | 75 63 00 70 |
| Bestyrelsesmedlem | Carsten Poulsen Lindhardt | 40 13 07 19 |
| | Katrine B Tønnersen | |
| | Bo Laursen | 40 20 25 53 |

Kontaktpersoner i klubbens udvalg:

| | | |
|-------------|---------------------------|-------------|
| Junior: | Daniel Lykke Nielsen | 31 25 66 57 |
| Båd: | John Møller Nielsen | 25 44 64 73 |
| Kompressor: | Jess Pedersen | 40 38 74 72 |
| Uddannelse: | Jens Skovgaard | 30 24 42 33 |
| Sikkerhed | Carsten Poulsen Lindhardt | 40 13 07 19 |
| Arkæologi: | Jens Skovgaard | 30 24 42 33 |
| Blad: | Jens Skovgaard | 30 24 42 33 |
| Aktiviteter | John Møller Nielsen | 25 44 64 73 |

Ved dødsfald hjælper vi Dem...

Hornsleths Eff.

Bedemandsforretning

Sundvej 35 - 8700 Horsens

75 62 10 24

Lone Esbensen
Peter Evertsen
Mogens Skafte
Karsten Tinggård



*Vi kommer gerne til Dem,
for at træffe de fornødne aftaler.*



Vor telefon svarer altid!

www.bedemand-hornsleths.dk

Kære Dykkere

Af John Møller Nielsen

Her i skrivende stund ligger sneen flot og endnu hvid overalt omkring os. Det er jo derfor måske ikke lige dykning der står øverst på programmet.

Vi har netop fået en ny kompressor, der kører lidt mere automatisk end den gamle.

Når den nye kompressor er installeret, så kommer der et lille kursus i betjeningen.

Husk vores generalforsamling og nytårskur i 2011, læs nærmere længere inde i bladet. Det første dyk i år 2011 bliver søndag dag den 2. januar, og forhåbentlig er vejret med os.

*- Vel mødt i vandet -
Divers do it deeper....*

Generalforsamling 2011 Horsens Dykkerklub

Der indkaldes hermed til den ordinære generalforsamling lørdag den 29. januar 2011 kl. 14:00 i klubben.

Dagsorden iht. vedtægterne som er således:

- a) Valg af dirigent
- b) Valg af sekretær
- c) Formandens beretning
- d) Fremlæggelse af regnskabet
- e) Behandling af indkomne forslag
- f) Fastsættelse af gebyrer og kontingenter
- g) Valg af bestyrelse og suppleanter
- h) Valg af revisorer og suppleanter.

Forslag til behandling under punkt e) skal udformes skriftligt og være formanden i hænde senest 14 dage før generalforsamlingen, dvs. lørdag den 15. januar. (e-mail er OK – sendes til formand@horsensdykkerklub.dk)

For de medlemmer der endnu ikke har prøvet at deltage i generalforsamlingen, så er det her at de store ting besluttet. Du har mulighed for at stille forslag, og stille op som bestyrelsesmedlem. Klubben er efterfølgende vært med kaffe, the, chokolade og fastelavnsboller.

Nytårskur (Seniorer)

Sæt allerede nu et kryds i kalenderen lørdag den 29. januar 2011. Efter en forhåbentlig veloverstået generalforsamling, er vi klar til dette års traditionelle nytårskur.

Menuen er endnu ikke fastlagt, men vi regner med et helaftenstraktement til ca. 200 kr. pr. person (det er naturligvis uden drikkevarer – dem medbringer du selv)

Vi håber at såvel klubbens gamle som nye medlemmer vil møde op og bidrage til en munter aften. (koner og kæresten er naturligvis også velkomne!)

Tilmelding senest søndag d.

16. januar til:

John Møller Nielsen

Tlf.: 25 44 64 73

Mail:

formand@horsensdykkerklub.dk

Jubilæer

Formanden

I år var vi igen så heldige at have jubilarer i klubben. Der blev derfor uddelt små gaver til de vedholdende.

5 Års jubilæum

Peter Madum Mikkelsen
Carsten Lindhart Poulsen

10 Års jubilæum

Karin Heltborg
Bent Heltborg

15 Års Jubilæum

Michael Kofoed

Stort tillykke til de fem medlemmer, og vi håber at se dem mange år endnu.

Hvis du nu sidder i sofaen og ikke forstår hvorfor du ikke er med på listen, så gå jubilæumsgaverne primært til dem der ud over at have jubilæum også deltager aktivt i klublivet og kommer i svømmehallen.

Dykning i Rødehavet

Af John Møller Nielsen

Som noget nyt har vi i år prøvet at arrangere en klubtur til et lækkert udenlandsk dykkersted. Valget faldt på Rødehavet, som er let at komme til, og byder på en masse spændende og forskellige dyk.

Sidst i september var vi derfor otte der fløj sydpå til Sharm El Sheik. Turen var planlagt hjemmefra med start på livea-board og slut på hotel.

Vi blev kørt fra lufthavnen direkte til den båd som vi skulle sejle med. Vi sov ombord på båden, og da vi lå inde i havnen sammen med alle de andre både, lå der en dyne af dieselos over hele området, da alle bådene havde motorer og generatorer kørende. Næste morgen havde vi et checkdyk, hvor udstyret blev checket, og med mulighed for at supplere i havnen. Solen skinnede og det hele var lækkert.



Bådens besætning sørgede for det hele, og vores rutiner blev hurtigt sove-dykke-spise-sove-dykke-spise osv. i al den tid vi var på båden. På de hele dage nåede vi fire dyk om dagen.

Vi havde en masse spændende dyk, både på vrage og på de forskellige rev i området. Det var forbudt at røre noget, og tage noget med op. Det gamle skibsvrag fra 2. verdenskrig Thistleborg var nok det mest fantastiske vragedyk jeg har været på. De sidste dage boede vi på hotel, og der gik lidt mere badeferie i det.



Vi snorklede en del i vandet ved stranden, og her så vi mange ting, som vi ikke havde set da vi havde flaskerne på. Det var også et godt sted at checke sine snorkel dybdedyk evner, jeg tror at rekorden var på over 23 meter.

Vi havde hørt meget omkring de maveonder der kan opstå på disse ture, og passede derfor meget på, men det lykkedes da et par stykker at blive ramt. Vi havde ellers medicin med til et helt hospital.

Vi havde en dagstur til Dahab blue hole, hvor fridykkere og tek dykkere dykker side om side på de store dybder tæt på land.

Vi dykkede gennem en kløft, og det var meget spændende. Vi svømmede tidligere over et sted, hvor dybden var på over 700 meter.

Den eneste ulempe ved denne tur er at det var stærkt vandedannende, så vi er nok nødt til at rejse igen til næste år.



Thistlegorm

Af Stefan

Thistlegorm betyder "Blå tidsel" og var et 126,5 meter langt armeret fragtskib, bygget i 1940 i England

Skibet var lastet med krigsmateriel til de allierede styrker i Egypten og skulle losse i Aleksandria. Det var sejlet syd om Afrika for ikke komme igennem Middelhavet, hvor tyskerne og italienerne havde herredømmet, både til havs og i luften.

Thistlegorm blev opdaget af tyske rekonoceringsfly, og bombet nær Ras Mohamed, hvor det sank den 6. oktober 1941. 9 mand mistede livet, men de fleste blev reddet.

Vi var gået ombord på "King Snefro 3" to dage tidliger i Sharm el Sheik, havde dykket nogen gange undervejs, og skulle overnatte i en lagune tæt på vraget.

Efter opankringen havde vi et lavt dyk på ydersiden af revet, hvor det skulle være muligt at møde delfiner, men sigten var den dårligste på turen, ca. 10 meter, og jeg blev nødt til at prøvede min decobøje, da min

makker og jeg kom væk fra gruppen.

Om aftenen havde vi et natdyk inde i lagunen. Det var begrænset hvad der var at se, men det er jo altid anderledes når det er mørkt.



Næste morgen sejlede vi 6.30. Der lå 5 andre både, som




havde ankret på vraget hele natten.

Det tog ikke mere end 15 minutter at komme derud og vores guide, Basem, dykkede ned og gjorde fast for og ag-

ter, et sted af gangen på omkring 25 meter. Dykkene på Thistlegorm var de eneste hvor han dykkede på nitrox, da han på forholdsvis kort tid skulle have 6 dyk på + 25 meter, og af en samlet varighed på omkring 2 timer.

På første dyk gik vi ned ved agterstævnen hvor skruen og roret lå, og ifølge legenden skulle det give held at røre ved den, der var heller ikke noget begroning på skruen, så der er nok mange der har fået godt held.



Agterstævnen lå med en svag hældning til bagbord, og vi svømmede op langs skroget og kunne kigge ind på agterdækket, hvor der stod et wc i toiletrum.

Herefter svømmede vi ind gennem sprængningsstedet, hvor man stadig kunne for-

nemme kraften fra bombningen og den efterfølgende sprængning i skibets ammunitionsdepot.

Der var en ca. 10 meter lang strimmel af skibssiden som stod som en serpentin ud i vandet, indersiden med spanterne var foldet ud, og der var flænger i skroget som på et rigtigt Anders And vrage. Der lå meget ueksploderet ammunition i lasten, fra riffelammunition til store granater til tanks eller store kanoner

Udover at have ammunition ombord var der også et lokomotiv med vogne, lokomotivet stod ved siden af skibet, men



jeg så det ikke, men tre af togvognene stod stadig på dækket. Der var også to små tanks som lå væltet ved sprængningsstedet og lastvognshjul, stadig med dæk.




Der lå en ca. 70 cm. stor krokodillefisk på skroget, hvor den faktisk var vældig godt camoufleret, og svær at se, selvom man svømmede lige forbi.

Herfra svømmede vi op på broen, som var så intakt at der

stadig lå håndvaske, og man kunne se kaptajnens badekar og skillevæggene til de forskellige rum. Der stod så meget luft under loftet, at det nærmest virkede som et spejl, og der sivede også luftbobler op gennem dækket. Største dybde var 29 meter, gennemsnitsdybden var 16,8 og dykketiden var 36 minutter. Sigt 10 -20 meter.

2 timer og 40 minutter senere dykkede vi anden gang, efter at have fået morgenmad, som ligesom alle de andre måltider var rigelige og gode.



Denne gang skulle vi ind i lastrummene på begge dæk. Det var spændende, der stod lastbiler side om side med motorcykler på ladet. Der var næsten ingen begroning eller slam nogen steder, og vi kunne se ind i bilerne. Der lå masser af gummistøvler over det hele, og flyvinger og rifler.

Efter vi havde været rundt i lastrummene svømmede vi op på fordækket, hvor de store ankerspil stadig står. Det var helt surrealistisk fordi der var forholdsvis stærk strøm, så man skulle svømme for at holde sig over skibet, det gav en fornemmelse af bevægelse. Jeg lod mig kort glide ud til siden af forstævnen for at kigge ned, og kunne lige ane bunden, inden jeg svømmede ind for at holde ved et af de ankertov der var bundet til spillene. Det gav et noget lavere luftforbrug bare at hænge i strømmen sammen med fiskene.

Min computer begyndte hurtigt at blive noget bekymret, og da den havde talt ned til at opstigning, og var begyndt på dekotid, holdt jeg noget mere øje med den end jeg ellers gør. Da den nåede op på 10 minutter svømmede jeg hen til

guiden og viste ham det, hvilket ikke bekymrede ham særligt. Vi begyndte langsomt opstigningen langs forfortøjningen til vores båd, og da vi nåede 5 meter havde jeg fået et dekotid på 20 minutter. De øvrige skulle bare holde de obligatoriske 3 minutters sikkerhedsstop.

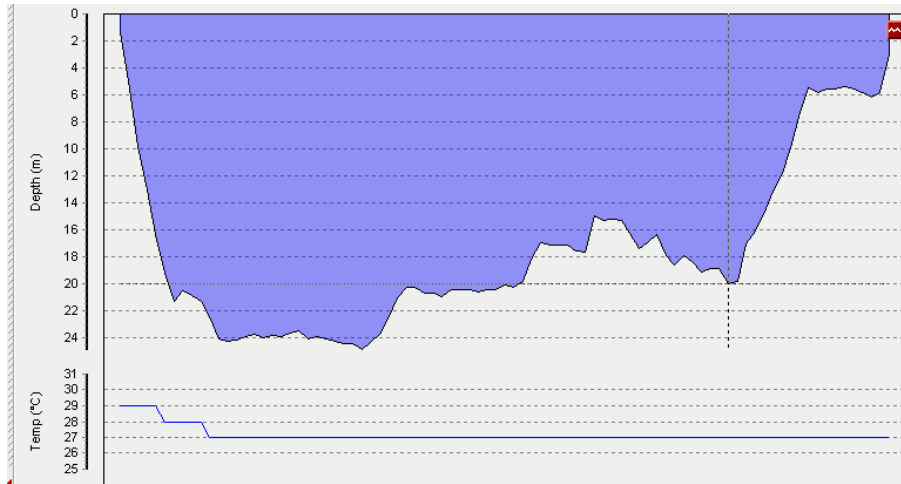
Jeg blev hængende i ankertovet til computeren havde talt ned, og oplevede blandt andet at se hvordan det ser ud under vandet, når man skyller ud i et wc, hvor man ikke kun har tisset. Strømmen drev imod mig, så jeg blev også involveret i hvad vedkommende havde spist !

Det viste sig at min computer kan stilles på personlige indstillinger, fra P0 til P3. Hvis man er P3 skal man nok slet ikke dykke, da det er en gammel, fed mand i dårlig form. Da jeg havde fået den stillet om til P0, var jeg igen i samme gode form som de øvrige. Største dybde var 24,8 meter, gennemsnitsdybden var 12,8 meter og min dykketid inkl. deco var 62 minutter. Vandtemperaturen var 27 grader.

Thistlegorm er et fantastisk dyk, og jeg vil sige det er et must, hvis man er i området. Jeg er og bliver ikke inkarneret vragedykker, men det her er helt specielt. Der dykkes 200 dyk på vraget hver dag, og jeg tror at den

ekstra ilt det udsættes for vil hæve nedbrydningshastigheden, så udsæt det ikke – spar sammen og kom af sted !

Stefan



Dykkerprofil for Jens på 2. dyk på Thistlegorm



Der skrives logbog og nydes en enkelt 'dekobajer'

Ny kompressor

Af John

Kære dykkere, nu er det ved at være alvor omkring vores nye kompressor.

Den bliver installeret i uge 50, og vores gamle kompressor nedtages.

For at benytte den nye kompressor skal man være over 18 år, og have et brugerkursus i kompressoren.

Jess Pedersen er klubbens kompressormand, og holder løbende brugerkurser. Kompressoren lufter selv ud, og stopper automatisk når flaskerne er fyldt. Jeg skriver flaskerne fordi at den kan fylde to flasker på samme tid ;-) Der kommer information om kursus datoer.

Flaskeeftersyn År 2011.


Af Carsten

Trykprøvning hvert 5. år

Det er i Danmark lovpligtigt, at dykkerflasker gennemgår en periodisk undersøgelse med tilhørende trykprøvning minimum hvert 5. år. Den periodiske undersøgelse er din sikkerhed for, at flasken er i funktionsduelig og forskriftsmæssig stand.

Rust og gennemtæringer kan have stor betydning for din dykkerflaskes funktionsduelighed og dermed din sikkerhed.

Man bør derfor løbende kontrollere flaskernes funktionsmæssige stand.



Årets farve er GUL (ikke rustbrun)

Flasker til årlig eftersyn.

Der vil ligge en seddel i klubben hvor man bedes skrive sit navn og flaske nummer på. Flaskerne vil blive eftersat efter hånden som de ligger klar. Dog først fra d.04-01-11.

Flasker til trykprøvning.

Der vil ligge en seddel i klubben hvor man skal skrive navn, e-mail, flaske str. flaske nummer.

Og så lige indbetale lidt penge på konto 8113- 0008532666

Venligst sæt betaling på net bank til d. 01-03-2011

Dette fremmer ekspeditionen

Priser.

Flasker 0.5 liter = 130.dkk pr stk

Flasker 1 liter til og med 20

liter = 255.dkk pr stk

De flasker der er klar Onsdag d. 02-03-2011 vel og mærket rengjort, vil blive trykprøvet d. 15-03-2011 således at de er retur uger derefter.

Er der spørgsmål eller lignende så ring eller skriv endelig.

Carsten P Lindhardt
Carsten.poulsen@metso.com
Mobil 40130719

Årets første dyk 2011

Af John

Det er jo efterhånden blevet en tradition at slutte året med en tur i vandet, men kalenderen ser lidt anderledes ud i år. Ingen skal alligevel snydes denne gang, så her er muligheden for at få lidt koldt vand i hovedet efter nytåret er skudt ind.

Vi mødes i klubben søndag den 2. januar kl. 10:00. Hvis vejret tillader det, så dykker vi ved Ishuset i Juelsminde. Efter dykket mødes vi i klubben til lidt cacao, brød og juleøl.

Tørdragter kan være en fordel, hvis det skulle vise sig at vandet er koldt, men våddragt dykkere er også velkomne.



Tilmelding til John på tlf.
2544 6473
Mail:
formand@horsensdykkerklub.dk

Junitur 2011 Horsens Dykkerklub

Af John

Horsens Dykkerklubs traditionelle junitur går igen i år til Gammel Ålbo Camping. Reserver derfor allerede plads 17-19 juni 2011.

Campingpladsen ligger helt ud til Lillebælt på jyllandssiden, med udsigt til Fænø. Der er mange muligheder for dykkerture i området, og vi medbringer også gummibånden.

Det er en tur for hele familien, også dem der ikke dykker. Man bestemmer selv hvornår man ankommer og afrejser. Der er ikke langt til Kolding, hvor de ikke-dykkende kan shoppe lidt. Selvom pladsen ligger ud til Lillebælt, så er der også gode snorkel muligheder for juniorerne i området.

Campingpladsen har sin egen hjemmeside med yderligere oplysninger.
<http://www.gl-aalbo.dk/>

Tilmelding til :
John Møller Nielsen:
7563 0070
2544 6473
formand@horsensdykkerklub.dk

Da campingpladsen er meget populær, så er det nok en god ide at tilmelde sig så hurtigt som muligt.



Det er ikke helt sådan ved GI Ålbo, men man har da lov at drømme!

Kalenderen

| Januar | | Februar | | Marts | | | | |
|--------|----|-----------------------------|----|-------|----------------------------|----|----|----------------------------|
| 01 | lø | 01 | ti | 01 | ti Klubblad | | | |
| 02 | sø | Nytårsdyk | 02 | on | 02 | on | | |
| 03 | ma | | 03 | to | 03 | to | | |
| 04 | ti | | 04 | fr | 04 | fr | | |
| 05 | on | | 05 | lø | 05 | lø | | |
| 06 | to | | 06 | sø | Dykkerteori Vagt: Karin | 06 | sø | Fastelavn Vagt Thorkild |
| 07 | fr | | 07 | ma | 07 | ma | | |
| 08 | lø | | 08 | ti | 08 | ti | | |
| 09 | sø | Vagt:Stefan | 09 | on | 09 | on | | |
| 10 | ma | | 10 | to | 10 | to | | |
| 11 | ti | | 11 | fr | 11 | fr | | |
| 12 | on | | 12 | lø | 12 | lø | | |
| 13 | to | | 13 | sø | Vagt: Stefan | 13 | sø | Vagt: Karin |
| 14 | fr | | 14 | ma | 14 | ma | | |
| 15 | lø | | 15 | ti | 15 | ti | | |
| 16 | sø | Dykkerteori Vagt: Jess | 16 | on | 16 | on | | |
| 17 | ma | | 17 | to | 17 | to | | |
| 18 | ti | | 18 | fr | 18 | fr | | |
| 19 | on | | 19 | lø | 19 | lø | | |
| 20 | to | | 20 | sø | Vagt: Jess | 20 | sø | Vagt: Stefan |
| 21 | fr | | 21 | ma | 21 | ma | | |
| 22 | lø | | 22 | ti | 22 | ti | | |
| 23 | sø | Vagt: Bo | 23 | on | 23 | on | | |
| 24 | ma | | 24 | to | 24 | to | | |
| 25 | ti | | 25 | fr | 25 | fr | | |
| 26 | on | | 26 | lø | 26 | lø | | |
| 27 | to | | 27 | sø | Vagt: Bo | 27 | sø | Vagt: Jess |
| 28 | fr | | 28 | ma | 28 | ma | | |
| 29 | lø | Generalforsamling,Nytårskur | | | | 29 | ti | |
| 30 | sø | Vagt Thorkild | | | | 30 | on | |
| 31 | ma | | | | | 31 | to | |

Bidrag til næste nummer skal mailes til Jens: jens.skovgaard@stofanet.dk senest tirsdag d. 1. marts.